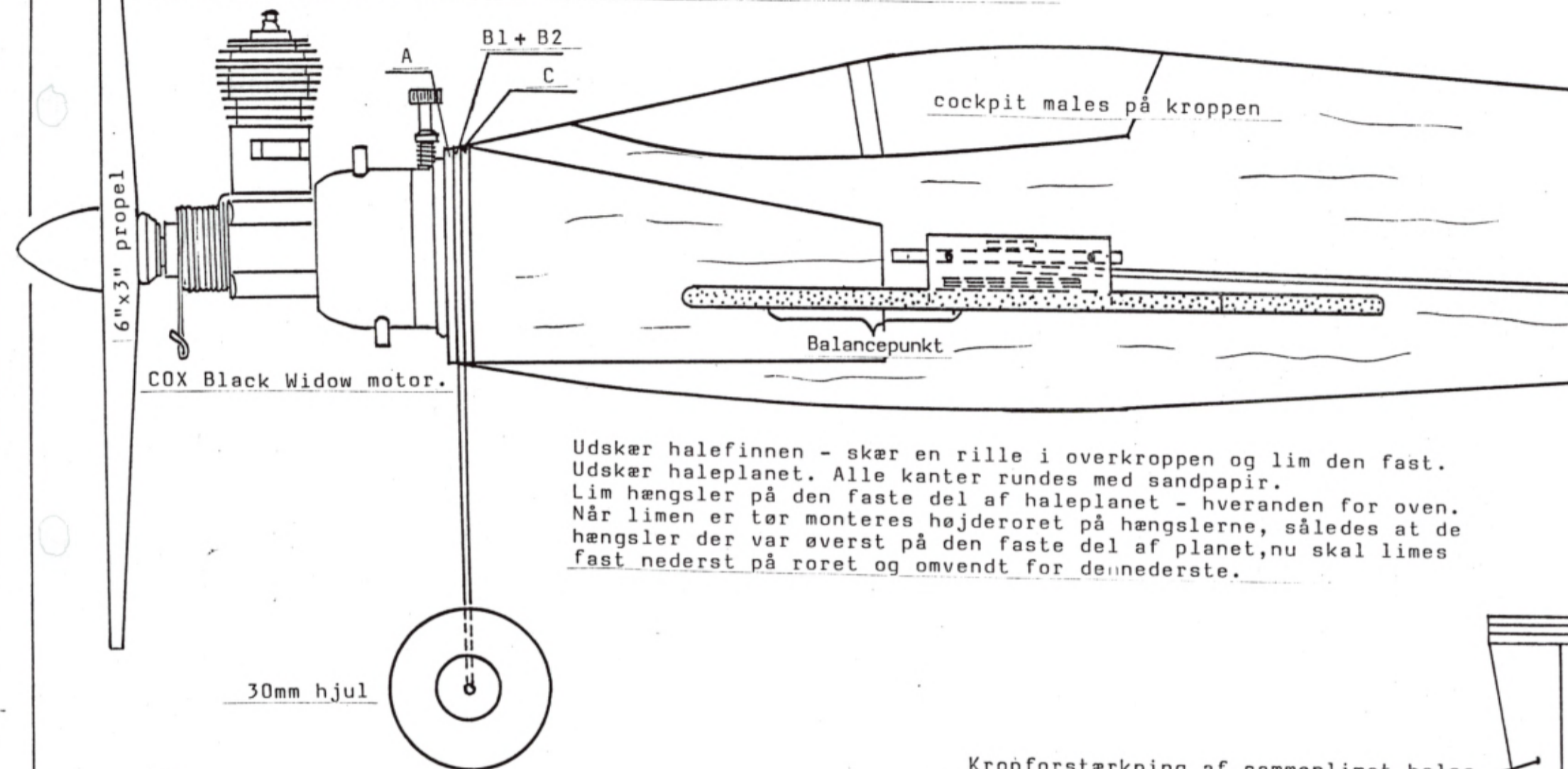
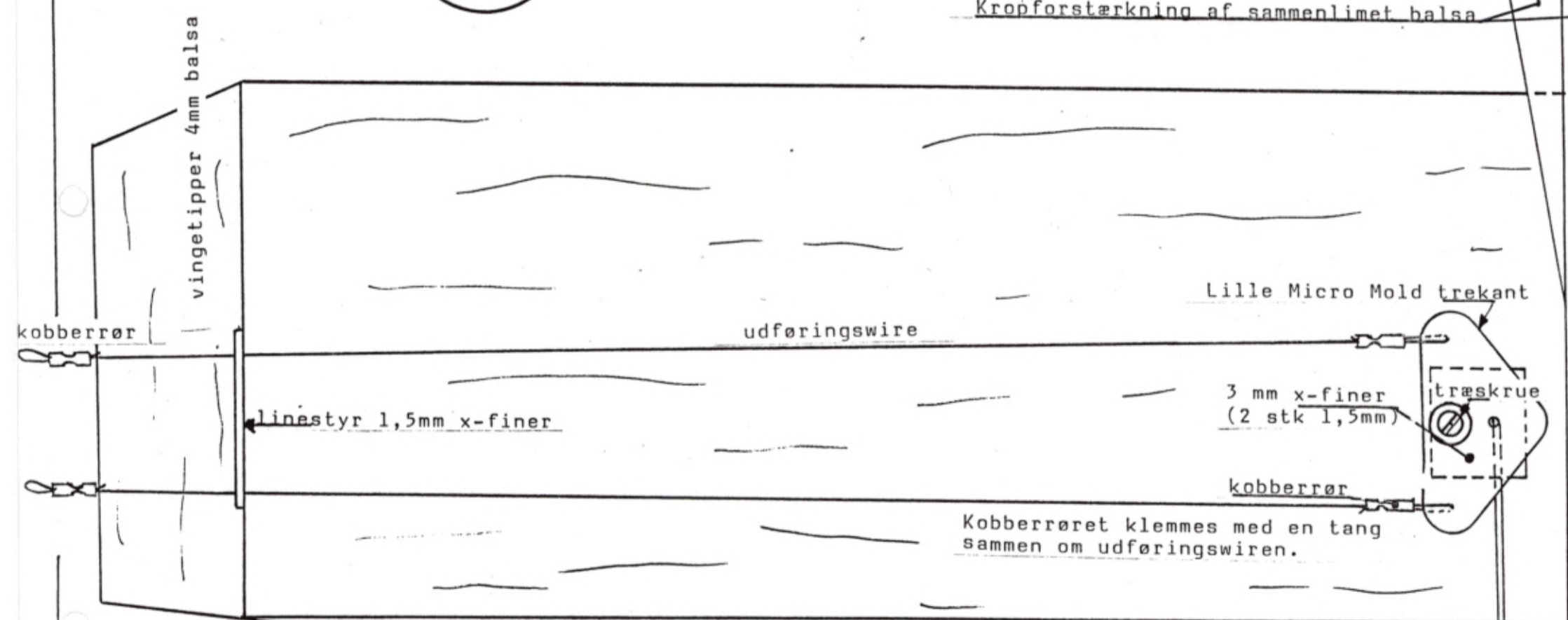


BYGGEVEJLEDNING FOR FABEL.

Udskær vinge, bagerste del af vinge og vingetipper af 4mm balsa.
 Lim delene sammen - hold sammen med knappenåle.
 Udskær kroppen af 6 eller 8mm balsa (evt tyndere stykker der er limet sammen). Her er det nemmest at tegne kroppen over på madpapir - lime denne på træet og så foretage udskæringen med kniv.
 Udskær kropforstærkningerne - lim dem på forkroppen.
 Udskær motorfundamentterne A, B og C. Bøj understellet, og lim disse dele sammen - hold fast med klemmer.
 Lim motorfundament/understel på kroppen - hold fast med knappenåle og elastikker.

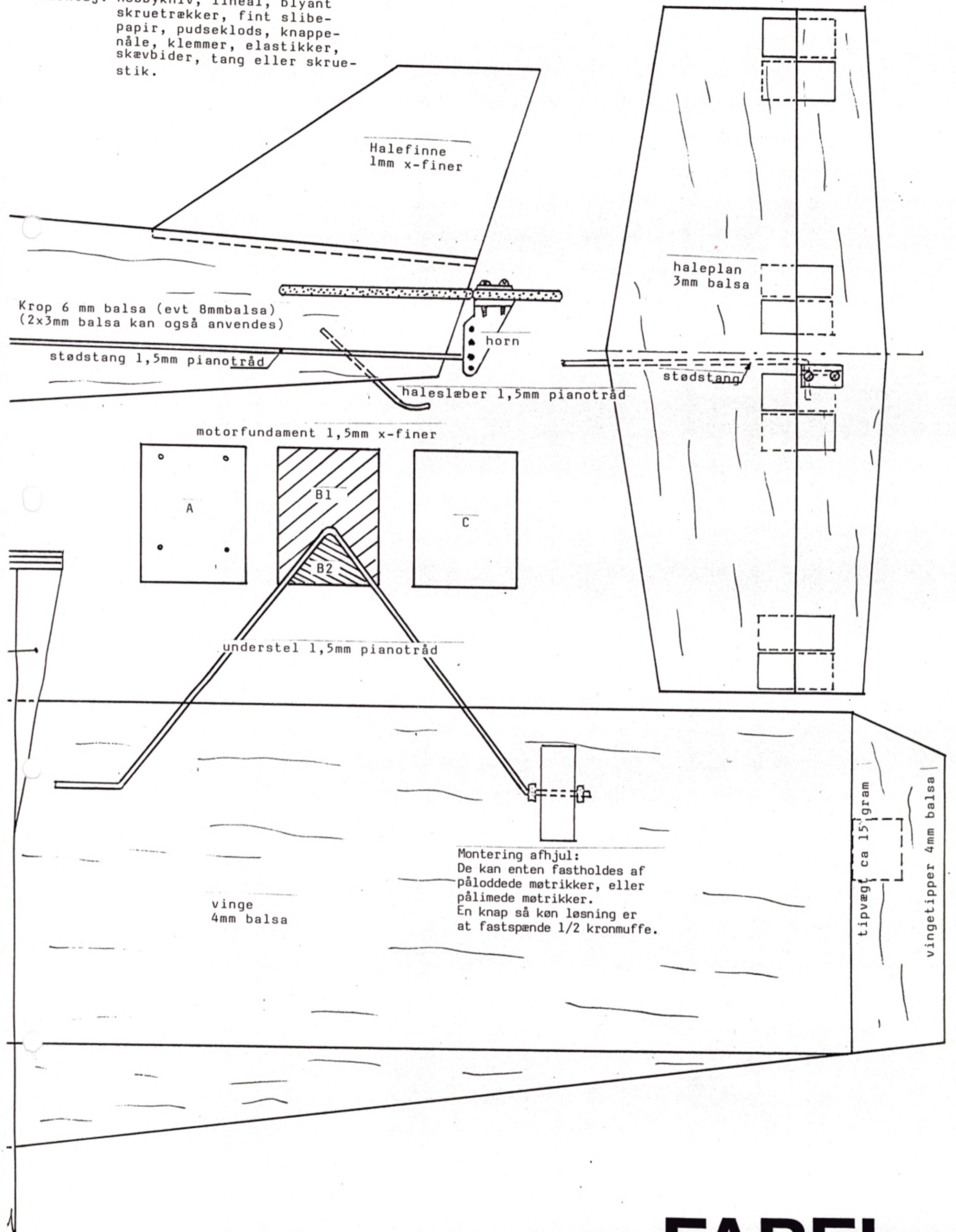


Udskær halefinnen - skær en rille i overkroppen og lim den fast.
 Udskær haleplanet. Alle kanter rundes med sandpapir.
 Lim hængsler på den faste del af haleplanet - hveranden for oven.
 Når limen er tør monteres højderoret på hængslerne, således at de hængsler der var øverst på den faste del af planet, nu skal limes fast nederst på roret og omvendt for den nederste.



Lim vingen på kroppen - hold fast med knappenåle - kontroller den sidder lige. Ligeledes monteres haleplanet.
 Udskær trekantens holdeplade af 3mm x-finier og lim på vingen.
 Udskær linestyret af 1,5mm balsa og lim på venstre vinge (lav en rille den skal sidde i).
 Lav haleslæberen af 1,5mm pianotråd og monter den i kroppen.
 Slib modellen så alle kanter er glatte og afrundede. Laker med dope.
 Slib og laker igen - gentag endnu en gang. Nu kan modellen males med et tyndt lag alkyd emalje eller lignende.
 Stødstang bøjes af 1,5mm pianotråd. Trekant, horn og stødstang monteres. Lineudføring monteres. Hjul og motor monteres og modellen er nu klar.

Værktøj: Hobbykniv, lineal, blyant, skruetrækker, fint slibepapir, pudseklods, knappenåle, klemmer, elastikker, skævbider, tang eller skruestik.



Montering af hjul:
 De kan enten fastholdes af påloddede møtrikker, eller pålmede møtrikker.
 En knap så køn løsning er at fastspænde 1/2 kronmuffe.

Alle nødvendige dele til denne model - og til flyvningerne kan skaffes hos:
 Leif O. Mortensen Hobby
 Nørremarksvej 61
 9270 Klarup
 08319422

HR85 **FABEL**

© Hans Rabenhøj 1987